



प्रदेश सरकार
सामाजिक विकास मन्त्रालय
बागमती प्रदेश
हेटौंडानेपाल, मकवानपुर,

नोभल कोरोना भाइरस सम्बन्धी दैनिक प्रतिवेदन (१९-कोभिड)

मिति: बेलुका) ०४/०४/२०७८ ::०० बजे

❖ बागमती प्रदेशको कोभिड सम्बन्धी समग्र जानकारी:

- ❖ २४ घण्टामा गरिएको पिसिआर परीक्षण ४७०६ जना र पोजेटिभ देखिएको सँख्या ७१२ जना।
- ❖ २४ घण्टामा गरिएको एन्टीजेन परीक्षण ४४० जना र पोजेटिभ देखिएको सँख्या १४८ जना।
- ❖ २४ घण्टामा गरिएको जम्मा परीक्षण जना। ८६० जना र पोजेटिभ देखिएको सँख्या ५१४६ (एन्टीजेन+पिसिआर)
- ❖ २४ घण्टामा परीक्षण गरिएकोमा जम्मा पोजेटिभ दर १४.९१.प्रतिशत।
- ❖ २४ घण्टामा सबै भन्दा बढी नयाँ संक्रमण देखिएका जिल्लाहरू काठमाडौँ, भक्तपुर र चितवन हुन्।
- ❖ जम्मा आइजना। ३२९ युवा भर्ना भएको संख्या.सी.
- ❖ जम्मा भेन्टिलेटर बेडमा भर्ना भएको संख्या ९३ जना।
- ❖ कोभिड संक्रमणको लागि हुने जोखिमका व्यवहारहरू अझै उच्च रहेकोले उच्च सावधानी अपनाउनु पर्ने देखिन्छ।

श्रोत बाट प्राप्त जानकारी अनुसार र अन्य विवरण सम्बन्धित DHIS स्वास्थ्य आपतकालिन कार्य संचालन केन्द्र र प्रादेशिक स्वास्थ्य आपतकालिन कार्य संचालन केन्द्र र, बागमती प्रदेश, सामाजिक विकास मन्त्रालय :जिल्लाबाट प्राप्त बाजको अन्तिम अभिलेख। (०४/०४/२०७८)

❖ समग्र नेपाल र बागमती प्रदेशको संक्रमणको अवस्था बारे थप विवरण:

		नेपाल				बागमती			
		जम्मा		२४ घण्टाको विवरण		जम्मा		२४ घण्टाको विवरण	
जम्मा परीक्षण	RT-PCR	३४७७५१८	३७४४१८०	७८३३	११६६४	२०३६०७५	२११७५०४	४७०६	५१४६
	Antigen	२६६६६२		३८३१		८१४२९		४४०	
जम्मा संक्रमित	RT-PCR	६६८७५१ (१९.२३%)	७९८४९४ (१००%)	१६४२	२४४५	३४११७२ (७६.९६%)	३५९७५२	७१२ (१३.१५%)	८६० (७९.९६%)
	Antigen	४९७४३ (६५.१८%)		८०३		१८५८० (८२.२२%)		१४८ (६४.३३%)	
जम्मा सक्रिय संक्रमित		--				८८५० (४६.२%)		८६०	
जम्मा निको भएको		६३३३३२.९४)७ (%)		१२५८		३४६९३१ (४४.९६%)		९४८	

जम्मा मृत्यु	९५८२ (% ३३.१)	३२ *	३९७१ (% १०.१)	१४
--------------	---------------	------	---------------	----

श्रोत ,सामाजिक विकास मन्त्रालय ,स जानकारी अनुसारस्वास्थ्य आपतकालिन कार्य संचालन केन्द्र र प्रादेशिक स्वास्थ्य आपतकालिन कार्य संचालन केन्द्र र जिल्ला स्वास्थ्य कार्यालयबाट प्रा ,स्वास्थ्य तथा जनसंख्या मन्त्रालय मिडिया ब्रिफिङ :
 * बागमती प्रदेशCMCको शव व्यवस्थापन तथ्यांकको आधारमा कोभिड १९-नेपाली शेना द्वारा कोभिड ,-१९ बाट मृत्यु भएकाहरूको षण संख्या (०४/०४/२०७८)

❖ बागमती प्रदेशमा हाल सम्म भएका खोप अभियानको विवरण :

जिल्ला	Covidsheild			Cell Vero		
	पहिलो डोज	दोश्रो डोज	दोश्रो डोज कभरेज %	पहिलो डोज	दोश्रो डोज	दोश्रो डोज कभरेज %
काठमाडौं	157158	89894	57.20	407359	242235	59.46
ललितपुर	34823	21211	60.91	125690	79292	63.09
भक्तपुर	19561	7459	38.13	76255	76537	100.37
रसुवा	3159	999	31.62	5728	2692	47.00
नुवाकोट	22067	4360	19.76	6492	6642	102.31
धादिंग	22260	2743	12.32	4182	4231	101.17
चितवन	39879	13189	33.07	53497	10755	20.10
सिन्धुली	11254	1798	15.98	9961	2897	29.08
मकवानपुर	21096	5955	28.23	21060	4768	22.64
रामेछाप	14845	1722	11.60	226	451	199.56
दोलखा	11186	1931	17.26	9393	463	4.93
कव्रेपलान्चोक	23886	6402	26.80	34284	6307	18.40
सिन्धुपाल्चोक	15265	2827	18.52	6853	3776	55.10
जम्मा	396439	160490	40.48	760980	441046	57.96

श्रोत :HMIS पोर्टल सस्वास्थ्य आपतकालिन कार्य संचालन केन्द्र र प्रादेशिक स्वास्थ्य आपतकालिन कार्य संचालन केन्द्रबाट प्राप्त जानकारी अनुसार बाट प्रा ,आजको अन्तिम अभिलेख (०४/०४/२०७८)

❖ गत २४ घण्टामा सक्रिय संक्रमित व्यक्तिहरूको व्यवस्थापनको संख्या:

सक्रिय संक्रमित व्यक्तिहरूको व्यवस्थापन						
	जम्मा आइसोलेशन सेन्टरको बेड	जम्मा अस्पतालको बेड	एच.डीयु.	आइयु.सी.	भेन्टिलेटर	होम आइसोलेशन
उपलब्ध बेड संख्या	३४८५	२५३६	३१७०	८०९	४९६	
उपचारारतको संख्या	२४८	१९१	६०६	३२९	९३	७३८३

श्रोत : स्वास्थ्य आपतकालिन कार्य संचालन : केन्द्र र प्रादेशिक स्वास्थ्य आपतकालिन कार्य संचालन केन्द्रबाट प्राप्त जानकारी अनुसार र अन्य विवरण सम्बन्धित जिल्लाबाट प्राप्त आजको अन्तिम अभिलेख (०४/०४/२०७८)

❖ गत २४ घण्टामा प्राप्त बागमती प्रदेश अन्तर्गतका जिल्लामा निधन भएकाको विवरण:

जिल्ला	संख्या	विवरण
काठमाडौं	४	७८वर्षिय पुरुष ७२,४७,८० ,
चितवन	१	४६ वर्षिय पुरुष
धादिंग	१	८९ वर्षिय पुरुष
ललितपुर	१	२४ वर्षिया महिला
मकवानपुर	३	५२वर्षिय पुरुष ५०, ७५ ,
नुवाकोट	२	८१ वर्षिय पुरुष र ३३ वर्षिया महिला
रामेछाप	१	७३ वर्षिय पुरुष
रसुवा	१	५३ वर्षिया महिला
जम्मा		१४

श्रोत : EDCC (०४/०४/२०७८) स आजको अन्तिम अभिलेखस्वास्थ्य आपतकालिन कार्य संचालन केन्द्र र प्रादेशिक स्वास्थ्य आपतकालिन कार्य संचालन केन्द्रबाट प्राप्त जानकारी अनुसार बाट प्रा ,

उहाँहरूको दुखद् निधनमा सामाजिक विकास मन्त्रालय हार्दिक समवेदना प्रकट गर्दछ ।

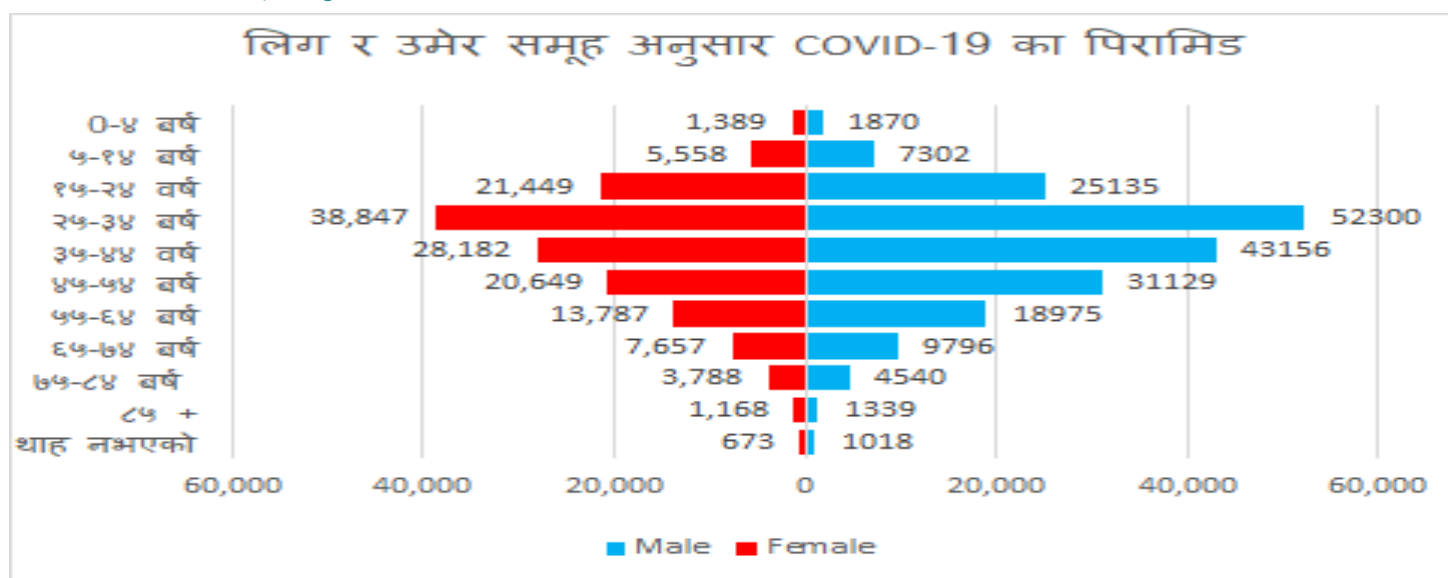
❖ जिल्लागत पी).आर.सि.PCR/(Antigen परिक्षण सम्बन्धी विवरण:

जिल्ला	RT-परिक्षण सम्बन्धी विवरण PCR			परिक्षण सम्बन्धी विवरण Antigen		
	जम्मा संकलित स्वाब संख्या	जम्मा पोजेटिभ	आजको नयाँ संक्रमण	जम्मा संकलित स्वाब संख्या	जम्मा पोजेटिभ	आजको नयाँ संक्रमण

काठमाण्डौ	1207504	210698	330	28751	4729	12
ललितपुर	471241	39251	56	8984	1314	0
भक्तपुर	43356	23210	88	5281	357	13
रसुवा	3673	1022	2	1180	481	4
नुवाकोट	22856	6568	32	3694	1052	11
धादिङ	7784	6434	44	5051	1831	57
चितवन	125546	18683	72	4790	1829	0
सिन्धुली	4496	2759	0	2488	793	16
मकवानपुर	45829	10464	53	10663	3060	15
रामेछाप	3461	2383	5	3566	1184	0
दोलखा	6223	2554	21	2026	553	0
काभ्रेपलान्चोक	86521	11458	4	3727	992	16
सिन्धुपाल्चोक	7585	5688	5	1228	405	4
जम्मा	2036075	341172	712	81429	18580	148

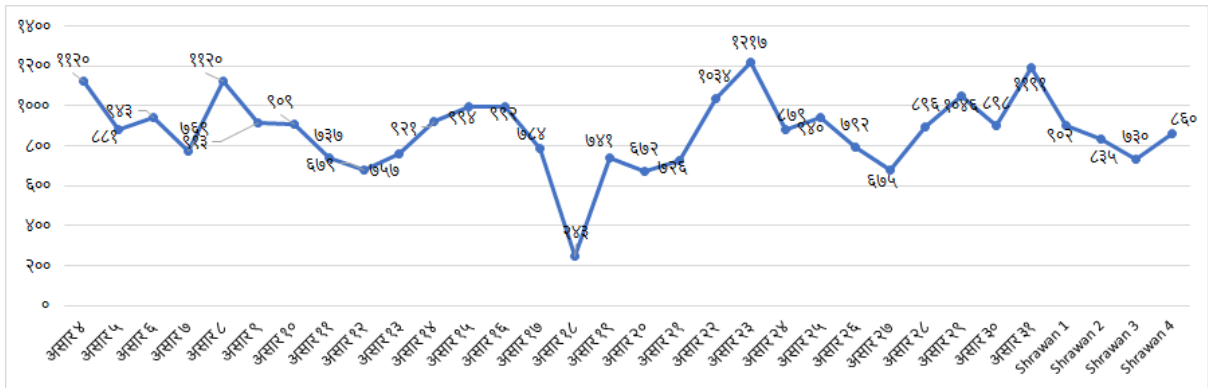
स्रोत :EDCD (४/०/०४/२०७८) विवरण सम्बन्धित जिल्लाबाट प्राप्त आजको अन्तिम अभिलेखस्वास्थ्य आपतकालिन कार्य संचालन केन्द्र र प्रादेशिक स्वास्थ्य आपतकालिन कार्य संचालन केन्द्रबाट प्राप्त जानकारी अनुसार र अन्य ,

❖ लिङ्ग र उमेर समूह अनुसार COVID-को पिरामिड १९



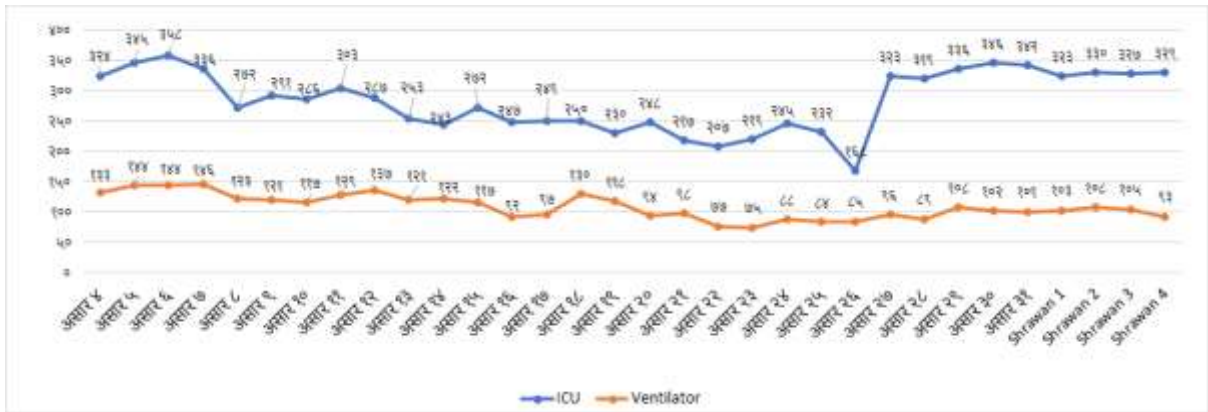
स्वास्थ्य आपतकालिन कार्य संचालन केन्द्र र प्रादेशिक स्वास्थ्य आपतकालिन कार्य संचालन केन्द्रबाट प्राप्त जानकारी अनुसार प्राप्त आजको अन्तिम अभिलेख (०४/०/०४/२०७८)

❖ गत एक महिनामा कोभिडसंक्रमितहरुको लहर १९-:



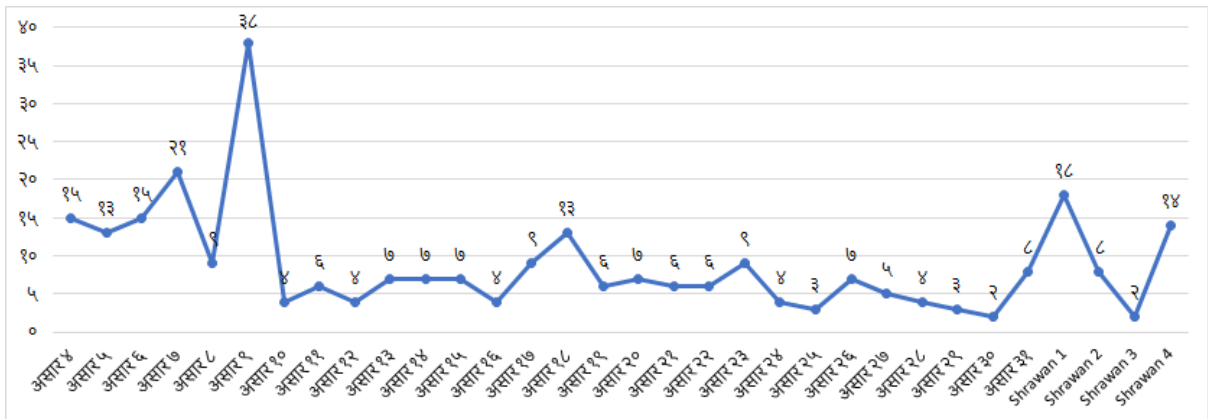
श्रोत (०४/०४/२०७८) आजको अन्तिम अभिलेख स्वास्थ्य आपतकालिन कार्य संचालन केन्द्र र प्रादेशिक स्वास्थ्य आपतकालिन कार्य संचालन केन्द्रबाट प्राप्त जानकारी अनुसार प्राप्त ::

❖ गत एक महिनामा :मा उपचारतको संख्या Ventilator र ICU



श्रोत स्वास्थ्य आपतकालिन कार्य ::संचालन केन्द्र र प्रादेशिक स्वास्थ्य आपतकालिन कार्य संचालन केन्द्रबाट प्राप्त जानकारी अनुसार प्राप्त आजको अन्तिम अभिलेख (०४/०४/२०७८)

❖ गत एक महिनामा कोभिडबाट निधनहुनेहरु लहर १९:-:



श्रोतस्वास्थ्य आपतकालिन कार्य संचालन केन्द्र र प्रादेशिक स्वास्थ्य आपत ::कालिन कार्य संचालन केन्द्रबाट प्राप्त जानकारी अनुसार प्राप्त आजको अन्तिम अभिलेख (०४/ ०४/२०७८)

❖ संक्रमितको खोजी र फलो:अप कार्य-

सम्बन्धित जिल्लाको स्वास्थ्य कार्यालय ,नगरपालिका ,उपमहानगरपालिका ,स्थानीय महानगरपालिका , स्थानीय स्वास्थ्य संस्था एव ,गाउँपालिकाम् अस्पतालहरु मार्फत सम्पर्कमा आएका व्यक्तिको खोजी , भक्तपुर र ललितपुरको हकमा ,काठमाण्डौ) अप र अन्य व्यवस्थापन-सम्पर्कितहरुको फलो कार्य भईरहेको छ। (इपिडेमियोलोजी तथा रोग नियन्त्रण महाशाखाको समेत समन्वयमा

❖ प्रादेशिक जनस्वास्थ्य प्रयोगशालामा भएको पि .आर .सि .परीक्षणको विवरण:

प्रादेशिक जनस्वास्थ्य प्रयोगशालामा हिजोसम्म प्राप्त भएको पीआर परिक्षणको विवरण यस प्रकारको रहेको छ .

प्रयोगशाला	हालसम्म प्राप्त स्वाबको संख्या	आज प्राप्त स्वाब संख्या	आज परिक्षण भएको स्वाबको संख्या	आज परिक्षण भएको स्वाबको नतिजा		कै.
				पोजिटिभ	नेगेटिभ	
प्रादेशिक जनस्वास्थ्य प्रयोगशाला	७७१५८	११४	१०४	४१ फोलो उप १ -	६२	
त्रिशुली अस्पताल प्रयोगशाला	१६७९६	९०	९०	३३	५७	
भक्तपुर अस्पताल प्रयोगशाला	१०९६६	६८	६८	नयाँ ३१ - फोलो उप ७-	२०	
हेटौडा अस्पताल प्रयोगशाला	११३३६	९४	९४	४९	४५	
चरिकोट अस्पताल प्रयोगशाला	२६८२	२०	२०	१९	१०	

स्रोत(०४/०४/२०७८) अन्तिम अभिलेखप्रादेशिक स्वास्थ्य आपतकालिन कार्य संचालन केन्द्रबाट प्राप्त जानकारी अनुसार र अन्य विवरण सम्बन्धित प्रयोगशालाबाट प्राप्त आंकको :

❖ कोभिड बारे थप जानकारीको लागि निम्न १९-उल्लेखित वेबपेज हेर्न हार्दिक अनुरोध छ:

सामाजिक विकास मन्त्रालय:बागमती प्रदेश ,	http://mosd.p3.gov.np/
स्वास्थ्य तथा जनसंख्या मन्त्रालय:	https://covid19.mohp.gov.np/#/
नेपाल सरकार गृह मन्त्रालय:	https://covid19.ndrrma.gov.np/
कोभिडसंकट ब्यबस्थापन केन्द्र १९-:	ccmc.gov.np
इपिडेमियोलोजी तथा रोग नियन्त्रण महाशाखा :	http://www.edcd.gov.np/news/covid-19-situation-updates
विश्व स्वास्थ्य संगठन /नेपाल:	https://www.who.int/nepal

❖ कोभिडवा मोबाइल ११३३ ,११५८ का लक्षण भएका व्यक्तिहरुले सोधपुछका लागि हटलाइन१९-मा सम्पर्क गर्नुहुन अनुरोध छ।९८५१२५५८३९ नम्बर

अन्त्यमा सदाझै यहाँहरूको अमूल्य सुझाव र सहयोगको अपेक्षा गर्दछौं ।

धन्यवाद

!

डा.पुरुषोत्तम राज सेढाई .प्रवक्ता